

thesis sisay

**FELHASZNÁLÓI SEGÉDLET
BÍRÁLÓK SZÁMÁRA**

2017

Frissítve: 2021. május 1.

A segédletet összeállította:

Pásztor Márta Zsuzsanna, tanszéki mérnök, SZIE GTK

Véleményezték:

Dr. Lencsés Enikő, adjunktus, SZIE GTK

Borbély András, PhD hallgató, SZIE GSZDI

Tartalomjegyzék

1	Bevezetés	4
2	Kezdő lépések	4
3	Bejelentkezés	4
4	Jelszó és személyes adatok módosítása	5
5	Szak-/Diplomadolgozat bíráló.....	7
5.1	Bíráló módosítása	10
5.2	Bíráló véglegesítése	11
6	Kilépés a rendszerből.....	12

1 Bevezetés

A Magyar Agrár- és Élettudományi Egyetem (korábban: Szent István Egyetem Gazdaság- és Társadalomtudományi Karának) **Thesis** nevet viselő szak- és diplomadolgozat bírálati rendszer célja, hogy a felkért bírálók könnyen és gyorsan elérhessék az elektronikus formában feltöltött dolgozatokat. Az eredmények, vélemények és a kérdések szintén elektronikus formában rövid idő alatt a hallgatók rendelkezésére bocsáthatóak.

A rendszer központi elemét képező bírálati felületen a felkért bírálók kizárólag csak az általuk bírálendő dolgozatokat láthatják (ez különösen fontos a titkosított dolgozatok esetén).

Az elektronikus bírálat készítése során a bírálati lapok menet közben folyamatosan menthetőek, az elkészült bírálati lapból a véglegesítés után PDF-formátumú bírálati lap készíthető. A bírálati lap ezután nyomtatható és – amennyiben ezt a szakvezetés kéri – aláírás után a témát kiadó intézet számára eljuttatandó.

A Thesis bírálati rendszer interneten, a **<https://thesis.gtk.szie.hu/>** címen érhető el. Az eléréshez egy **webböngésző** (pl. Firefox, Chrome, Internet Explorer) szükséges. A dolgozatok és az elkészült bírálati lapok PDF formában érhetőek el, az olvasáshoz (megnyitáshoz) **PDF olvasó** szükséges.

2 Kezdő lépések

Első használatnál a noreply@thesis.gtk.szie.hu címről érkezett **elektronikus levélben található hivatkozásra kell kattintani** (vagy azt bemásolni a böngésző címsorába). Ekkor a **rendszer automatikusan azonosítja** a felhasználót és **felkéri egy új jelszó megadására**. A levélben található felhasználó név és az Ön által így megadott jelszó birtokában a továbbiakban hozzáférhet a dolgozatokhoz, azokat olvashatja és a kapcsolódó bírálati lapon értékelheti. Kérjük, kezelje a felhasználói nevét és jelszavát kellő körültekintéssel!

A Thesis rendszerből automatikusan kiküldött emailtől függetlenül Ön kap(hat) a szakvezetéstől bírálatra felkérő levelet is, melyben szintén tájékoztathatják a Thesis-szel kapcsolatos teendőiről (illetve jelen tájékoztató internetes elérhetőségéről).

3 Bejelentkezés

A rendszer nyitóoldalán (1. ábra) a **felhasználói nevet** (mely a rendszer által automatikusan kiküldött elektronikus levélben található: négyjegyű szám és a család- és utónév betűi) és a **jelszót** (az első bejelentkezést követő átállításnak megfelelő) szükséges megadni. Vegye figyelembe, hogy a rendszer a kis- és nagybetűket megkülönbözteti!

Amennyiben **elfelejtette a jelszót**, az „Új jelszó igénylése” menüponttal tud újat igényelni, a felhasználói neve vagy a rendszer által használt e-mail címe megadásával. Ha ezekkel nem rendelkezik, vegye fel a kapcsolatot a szakvezetővel vagy az adminisztrátorral, aki a bírálatra felkérte!



1. ábra Thesis diplomabírálati rendszer nyitólapja

4 Jelszó és személyes adatok módosítása

A jelszó és egyéb, a rendszer által tárolt személyes adatainak módosítására a „Saját adatok” fülön van lehetősége (2. ábra), ugyanezt a menüpontot eléri, ha a képernyő jobb felső részén található „Üdvözöljük” felirathoz viszi az egérmutatót.

A „Saját adatok” oldalon megtekintheti a fontosabb azonosítóit, a „Szerkesztés” pontot választva. Kérjük, vegye figyelembe, hogy **személyes adatait két „fülön” (menüpontban)** tudja módosítani (3. ábra):

Saját adatok:

- megváltoztathatja **jelszavát** (ehhez az aktuális jelszót is meg kell adnia);
- megváltoztathatja a rendszerben nyilvántartott **e-mail címét** (ezt kizárólag az elfelejtett jelszavakhoz és egyéb rendszerüzenetekhez használjuk);
- valamint beállíthatja az e-mail preferált nyelvét (rendszerüzenetekhez és kért értesítésekhez) és az időzónát.

Bíráló:

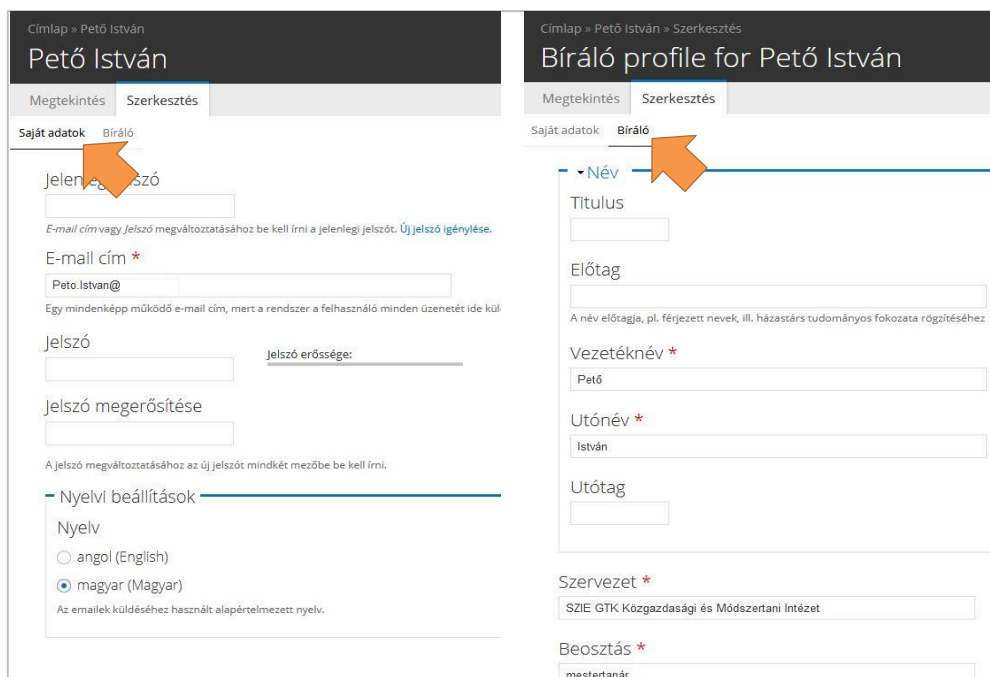
- frissítheti az **Ön nevét, szervezeti egységét** (munkahelyét), **beosztását/munkakörét**.
- LDAP (MATE-azonosító) és Neptun-kódját, amennyiben rendelkezik ezekkel (ezeknek a bírálati folyamatban nincs szerepük).

Kérjük, hogy a személyes adatait – különös tekintettel az egyetem szervezeti átalakulására – FELTÉTLENÜL ELLENŐRIZZE ÉS FRISSÍTSE, mivel ezek automatikusan megjelennek a bírálati lapon!



The screenshot shows the MATE (Magyar Agrár- és Élettudományi Egyetem) user interface. The top navigation bar includes 'NYITÓLAP', 'BÍRÁLAT', 'SAJÁT ADATOK' (highlighted), and 'ÚTMUTATÓK'. The main content area displays the user's profile for 'Pető István'. An orange arrow points to the 'Szerkesztés' (Edit) button. Below the name, there are tabs for 'Megtekintés' and 'Szerkesztés'. The profile details include: Valódi név: Pető István, Bíráló, Teljes név: Pető István, Szervezet: SZIE GTK Közgazdasági és Módszertani Intézet, Beosztás: mestertanár, Konzulens-e: Igen. There is also a 'Történet' section showing 'Ennyi ideje tag' as '5 év 6 hónap'.

2. ábra A "Saját adatok" képernyő



The screenshot shows the 'Szerkesztés' (Edit) form for the user profile. It is divided into two main sections: 'Saját adatok' (Personal data) and 'Bírálo' (Reviewer). The 'Saját adatok' section includes fields for 'Jelenlegi jelszó' (Current password), 'E-mail cím' (E-mail address), 'Jelszó' (Password), and 'Jelszó megerősítése' (Password confirmation). The 'Bírálo' section includes fields for 'Név' (Name), 'Titulus' (Title), 'Előtag' (Prefix), 'Vezetéknév' (Surname), 'Utónév' (Given name), 'Utótag' (Suffix), 'Szervezet' (Organization), and 'Beosztás' (Position). An orange arrow points to the 'Név' field.

3. ábra Személyes adatok módosítása

A beállítások és módosítások érvényre juttatásához a „Mentés” gombot kell megnyomni. Amennyiben módosítás nélkül szeretné elhagyni a felületet, a „Megtekintés” vagy a fekete X jelre kell kattintani a jobb felső sarokban.

5 Szak-/Diplomadolgozat bíráló

Belépést követően a „**Bírálat**” menüpontot választva láthatóvá válik azon **dolgozatok listája** (4. ábra), melyekhez bírálónak kérték fel.

The screenshot shows the 'Dolgozatok listája' page. At the top, there is a breadcrumb 'Címlap » Bíráló » Dolgozatok listája'. Below it is the title 'Dolgozatok listája'. There is a search bar with 'Keresés' and 'Szak' dropdown menus, and buttons for 'Keres' and 'Vissza'. Below the search bar is a table with the following columns: Szerző, Cím, Titkosított, Állapot, Létrehozva, Frissítve, Letöltés, and Bíráló. The first row of data shows: Szerző: Teszt Hallgató Péter, Cím: Diploma 1, Titkosított: Igen, Állapot: Bírálatra kijelölve, Létrehozva: 2015-10-27 18:09, Frissítve: 2015-10-28 13:26, Letöltés: Letölt, Bíráló: Diploma 1 - Teszt Bíráló Anna. The 'Cím' and 'Letöltés' columns are circled in orange, with arrows pointing to them. The 'Letöltés' column contains a 'Letölt' link, and the 'Bíráló' column contains 'Diploma 1 - Teszt Bíráló Anna'. The page also includes a footer with 'Drupal alapú webhely', 'Szerzői jog © 2015, Thesis - SZIE GTK diplomabírálati rendszer', and 'Design by Zymphonies'.

4. ábra Bírálendő dolgozatok listája a Thesis-ben

A dolgozat címére kattintva láthatóvá válik a dolgozat adatlapja (szerző, cím, tagozat stb.), itt feltüntetésre kerül, hogy a dolgozat titkosított-e. A **dolgozat** a dolgozatok listájából (4. ábra) a „Letöltés” oszlop „Letölt” hivatkozását választva (1), illetve a dolgozati adatlapról a fájl nevére való kattintással (5. ábra) PDF-formátumban **tölthető le**. A titkos minősítésű dolgozatok (lásd a dolgozat adatlapját, illetve a dolgozatok listájának harmadik oszlopát) letöltésénél legyen körültekintő, azokat mások számára ne tegye elérhetővé!

The screenshot shows the 'Diploma 1' thesis data page. At the top, there is a breadcrumb 'Címlap » Diploma 1'. Below it is the title 'Diploma 1'. The page contains the following information: Dolgozatbenyújtási folyamat: Bírálatra kijelölve; Szerző: Teszt Hallgató Péter; Szak-szakirány: Turizmus-vendéglátás BA > Animáció-szervező menedzser szakirány; Tagozat: Nappali; Képzési hely: Godólló; Témát kiadó intézet: Regionális Gazdaságtani és Vidékfejlesztési Intézet; TDK-eredmény alapján benyújtott dolgozat: nem; Titkosított dolgozat: Igen; Korábbi záróvizsgához leadott dolgozat: nem. The 'Korábbi záróvizsgához leadott dolgozat: nem' field is circled in orange, and the 'abc123.pdf' file name is also circled in orange. Below this is a section for 'Záróvizsga' with a dropdown menu and the following information: Félév: 2015/2016. őszi; Záróvizsga: Turizmus-vendéglátás BA. The page also includes a navigation bar with 'NYITÓLAP', 'BÍRÁLAT', and 'SAJÁT ADATOK' tabs.

5. ábra Dolgozati adatlap

A dolgozat értékeléséhez a „Bírálat” oszlopban a „Bírálat készítése” hivatkozást kell kiválasztani, ezután nyílik mód az **elektronikus bírálati lap** elkészítésre.

A Bírálati lapon (6. ábra) az alábbi **szempontok szerint** kérjük a jelölt dolgozatát a megfelelő osztályzat elé tett jellel egytől ötig terjedő skálán **értékelni**:

A) A szak/diplomadolgozati koncepció, témaválasztás (max. 5 pont)

1. Célkitűzések, logikai ív, koherens gondolatmenet

B) A szakirodalom feldolgozása (max. 15 pont)

2. Az elméletek, fogalmak, modellek ismerete, alkalmazása
3. Elemző, értékelő, összehasonlító, kritikai észrevételek
4. A hivatkozások mennyisége, minősége és formája az előírtaknak megfelel

C) Egyéni vizsgálat (max. 20 pont)

5. A kutatási kérdések/hipotézisek bemutatása, kapcsolódásuk a szakirodalmi háttérhez
6. Az adatgyűjtés és adatfeldolgozás módszertana
7. Elemzőkézség, ok-okozati összefüggések feltárása, hipotézisellenőrzés
8. A következtetések és javaslatok elméleti és gyakorlati értékelése

D) A formai követelményeknek való megfelelés (max. 10 pont)

9. A dolgozat stílusa (helyesírás, nyelvhelyesség, a megfogalmazás színvonala)
10. A dolgozat struktúrája (tagoltság, szerkesztés, terjedelem, arányosság)

Felhívjuk szíves figyelmét, hogy szabály szerint **a szak- és diplomadolgozat nem fogadható el**:

- súlyos szakmai tévedéseket tartalmaz,
- kizárólag leíró jellegű, nem tartalmaz saját vizsgálatot,
- szegényes a felhasznált forrásmunkák köre,
- súlyosan megsérti a formai követelményeket.

Plágiumra (megfelelő szakirodalmi hivatkozás nélkül történő jelentős szövegfelhasználásra) vonatkozó észrevételét az elektronikus bírálati lap alján jelölje meg (8. ábra). Abban az esetben, ha bejelöli a „Plagizált dolgozat” pontot, akkor a dolgozat pontszáma automatikus nulla lesz.

▼ Témaválasztás / Choice of topic

A szak/diplomadolgozati koncepció, témaválasztás (max. 5 pont) / The choice of topic for the thesis/dissertation (max. 5 points)

1. Célkitűzések, logikai ív, koherens gondolatmenet / Objectives, logical and coherent train of thoughts *

1 2 3 4 5

Célkitűzések, logikai ív, koherens gondolatmenet / Objectives, logical and coherent train of thoughts

▼ Szakirodalmi feldolgozás / Use of literature

A szakirodalom feldolgozása (max. 15 pont) / Use of literature (max. 15 points)

2. Az elméletek, fogalmak, modellek ismerete, alkalmazása / The knowledge and application of theories, concepts and models *

1 2 3 4 5

Az elméletek, fogalmak, modellek ismerete, alkalmazása / The knowledge and application of theories, concepts and models

3. Elemző, értékelő, összehasonlító, kritikai észrevételek / Analytic, evaluative, comparative and critical observations *

1 2 3 4 5

Elemző, értékelő, összehasonlító, kritikai észrevételek / Analytic, evaluative, comparative and critical observations

4. Szakirodalmi hivatkozások / Literature references *

1 2 3 4 5

A hivatkozások mennyisége, minősége és formája az előírtaknak megfelel / The amount, the quality and the form of references suit the requirements

▼ Egyéni vizsgálat / Personal research

Egyéni vizsgálat (max. 20 pont) / Personal research (max. 20 points)

5. A kutatási kérdések/hipotézisek / Stating research questions/hypotheses *

1 2 3 4 5

A kutatási kérdések/hipotézisek bemutatása, kapcsolódásuk a szakirodalmi háttérhez / Stating research questions/hypotheses, their connection with the corresponding literature

6. Az adatgyűjtés és adatfeldolgozás módszertana / The method of data collection and processing *

1 2 3 4 5

Az adatgyűjtés és adatfeldolgozás módszertana / The method of data collection and processing

7. Elemzőképesség / Analytical skills *

1 2 3 4 5

Elemzőképesség, ok-okozati összefüggések feltárása, hipotézisellenőrzés / Analytical skills, explaining cause and effect relations, hypothesis verification

8. Következtetések és javaslatok / Conclusions and suggestions *

1 2 3 4 5

A következtetések és javaslatok elméleti és gyakorlati értékelése / Theoretical and practical evaluation of conclusions and suggestions

▼ Formai követelmények / Formal requirements

A formai követelményeknek való megfelelés (max. 10 pont) / Suiting formal requirements (max 10 points)

9. A dolgozat stílusa / The style of the thesis *

1 2 3 4 5

A dolgozat stílusa (helyesírás, nyelvhelyesség, a megfogalmazás színvonala) / The style of the thesis (spelling, grammar, composition style)

10. A dolgozat struktúrája / The structure of the thesis *

1 2 3 4 5

A dolgozat struktúrája (tagoltság, szerkesztés, terjedelem, arányosság) / The structure of the thesis (proportions, editing, length)

6. ábra Bírálati űrlap

Plágium / Plagiarism *

Szabályos forráskezelés / Proper use of literature

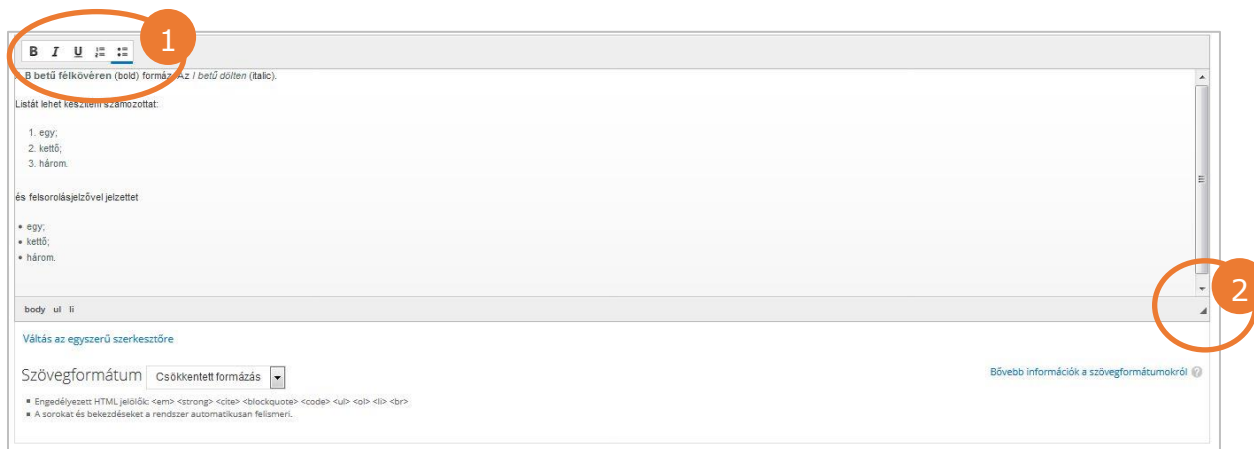
Plagizált dolgozat / Plagiarised thesis

7. ábra Szabálytalan forráskezelés jelölése

A bírálati rendszer az 1-10. szempontokra adott részpontok alapján **automatikusan kiszámítja az érdemjegyet**, és abban az esetben, ha pontszám eléri a minimum 26 pontot, akkor **védésre javasolt** lehetőséget is automatikusan jelöli ki.

Ezt követően maximum 1,5 A/4 oldal terjedelemben fogalmazza meg **általános véleményét** a dolgozatról és tegyen fel néhány **kérdést** a dolgozat tartalmához kapcsolódóan (8. ábra). Az összefoglaló vélemény és a szakmai kérdés mezőbe írt szövegek formázhatóak a mező bal felső sarkában (1) található ikonok segítségével. A B betű félkövéren, az I betű dőlten formáz, valamint lehet listát készíteni számozottat és felsorolásjelzővel jelzettet. (A további formázási lehetőségek ún. HTML kódokon keresztül valósulhat meg, ezek áttekintésére a „Bővebb információk a szövegformátumokról” menüpont alatti oldalt javasoljuk.)

A szerkesztő ablakot a jobb alsó sarokban (2) jelzett háromszög segítségével tudja növelni, így a bírálatot egyben át tudja tekinteni.



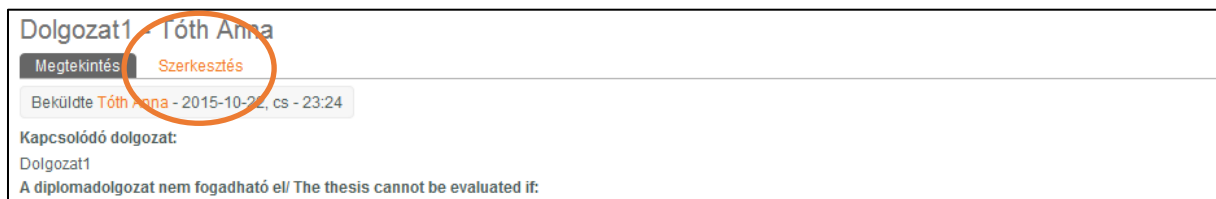
8. ábra Általános vélemény és szakmai kérdések beviteli ablak

Az elektronikus bírálati lap minden mezőjét kötelező kitölteni. Az oldal alján található zöld **„Mentés” gombra kattintva tudja bírálatát elmenteni**, abban az esetben, ha valamennyi mezőt kitöltötte. A rendszer **nem menti automatikusan** a módosításokat. A mentést követően a bírálati lap későbbi időpontban bármikor módosítható.

5.1 Bírálat módosítása

Az elmentett bírálat megtekinthető és szerkeszthető. A bírálat mentését követően az „Bírálat” fül „Dolgozatok listája” táblázatában (4. ábra) a „Bírálat” oszlopban (2) a található hivatkozásra való kattintással tudja megtekinteni. Ekkor a

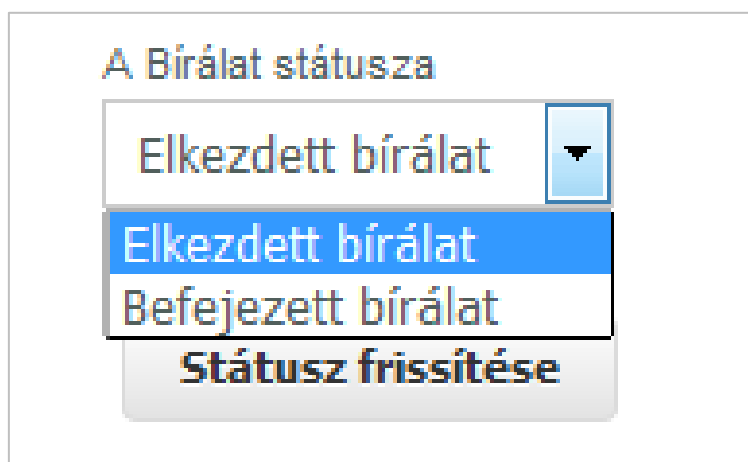
„Szerkesztés” felíratra való kattintással (lásd 9. ábra) tudja módosítani a bírálatot, mindaddig, amíg a bírálati lapot nem véglegesíti (lásd a következő pontban).



9. ábra Bírálati lap megtekintése és szerkesztése

5.2 Bírálathoz végeztetés

Amennyiben az elkészített bírálati lapot nem kívánja már tovább módosítani úgy a **bírálathoz teljes befejezése** után kérjük, a bírálati lap alján állítsa a státuszt „Befejezett bírálatra” és a „Státusz frissítése” nyomógombbal hagyja jóvá a beállítást (10. ábra).



10. ábra Bírálathoz státuszának beállítása

Ezt követően le tudja tölteni a bírálatot PDF-formátumban (11. ábra). Kérjük, hogy az elkészített bírálatthoz kapcsolatban járjon el a felkérő levélben foglaltaknak megfelelően!



11. ábra Befejezett bírálati lap letöltése PDF-formátumban

6 Kilépés a rendszerből

A Thesisből való kilépéshez képernyő jobb felső részén található „Üdvözöljük” felirathoz vigye az egérmutatót, és „Kilépés” menüpont válassza (12. ábra).



12. ábra Kilépés a Thesis-ből